

一産直について 消費者アンケート

企業組合コンシェルジェ

アンケート実施日: yyyy.mm.dd

有効回答数: 110名

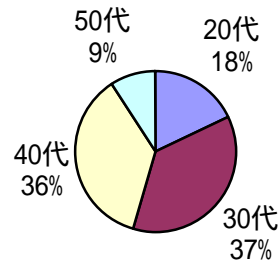
回答者の属性

性別

性別	人数	割合
女性	110	100%

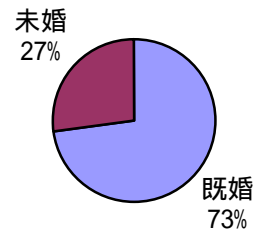
年代別

年代	人数	割合
20代	20	18%
30代	40	49%
40代	40	21%
50代	10	6%
合計	110	-



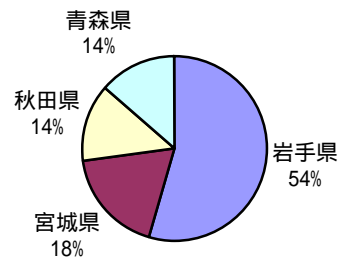
未婚・既婚別

未・既婚	人数	割合
既婚	80	73%
未婚	30	25%
合計	110	-




県別

県名	人数
岩手県	60
宮城県	20
秋田県	15
青森県	15



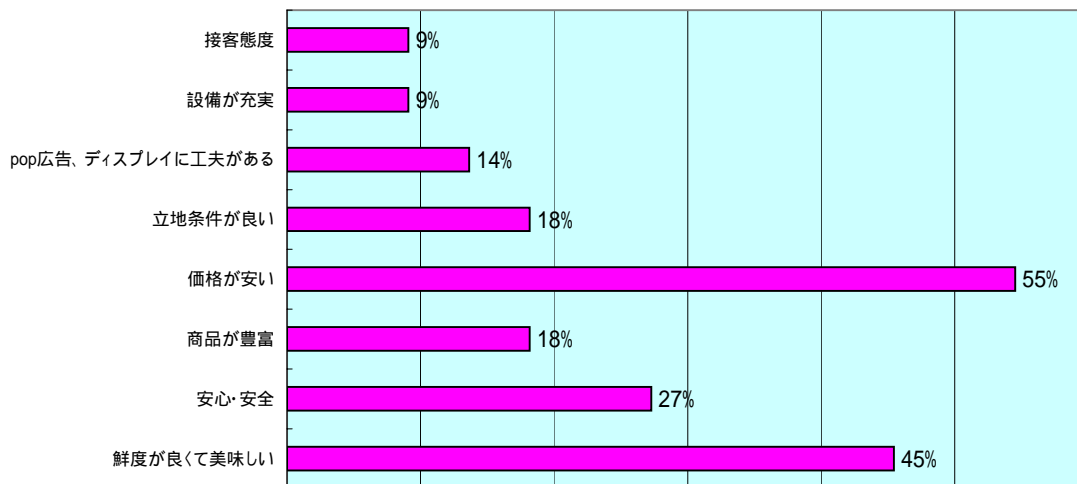
問1 あなたは産直をよく利用していますか？

回答	人数	割合
よく利用している	80	73%
ときどき利用している	20	18%
たまに利用している	10	9%
合計	110	-



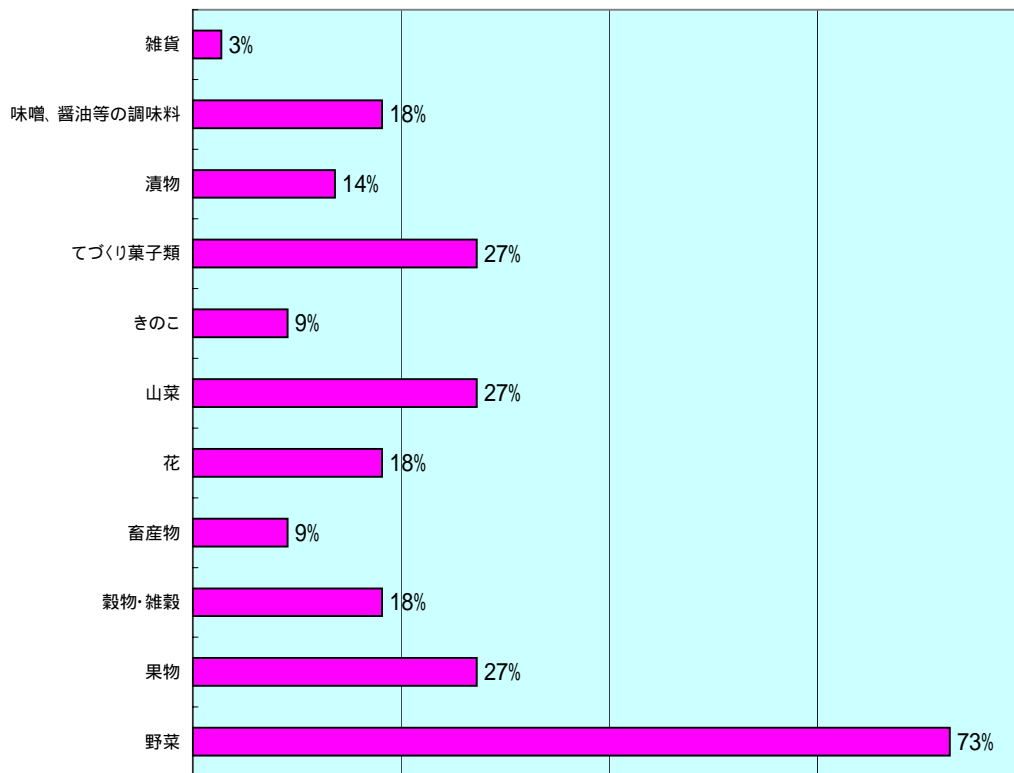
問2 あなたが産直を選ぶ場合の理由をおしえてください。(複数回答)

回答	回答数	割合
鮮度が良くて美味しい	50	45%
安心・安全	30	27%
商品が豊富	20	18%
価格が安い	60	55%
立地条件が良い	20	18%
pop広告、ディスプレイに工夫がある	15	14%
設備が充実	10	9%
接客態度	10	9%



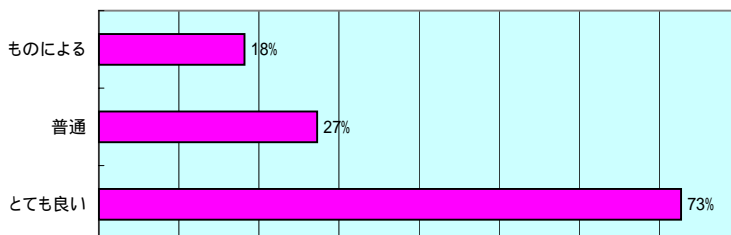
問3 産直でよく買われる商品を教えてください。(複数回答)

回答	回答数	割合
野菜	80	73%
果物	30	27%
穀物・雑穀	20	18%
畜産物	10	9%
花	20	18%
山菜	30	27%
きのこ	10	9%
てづくり菓子類	30	27%
漬物	15	14%
味噌、醤油等の調味料	20	18%
雑貨	3	3%



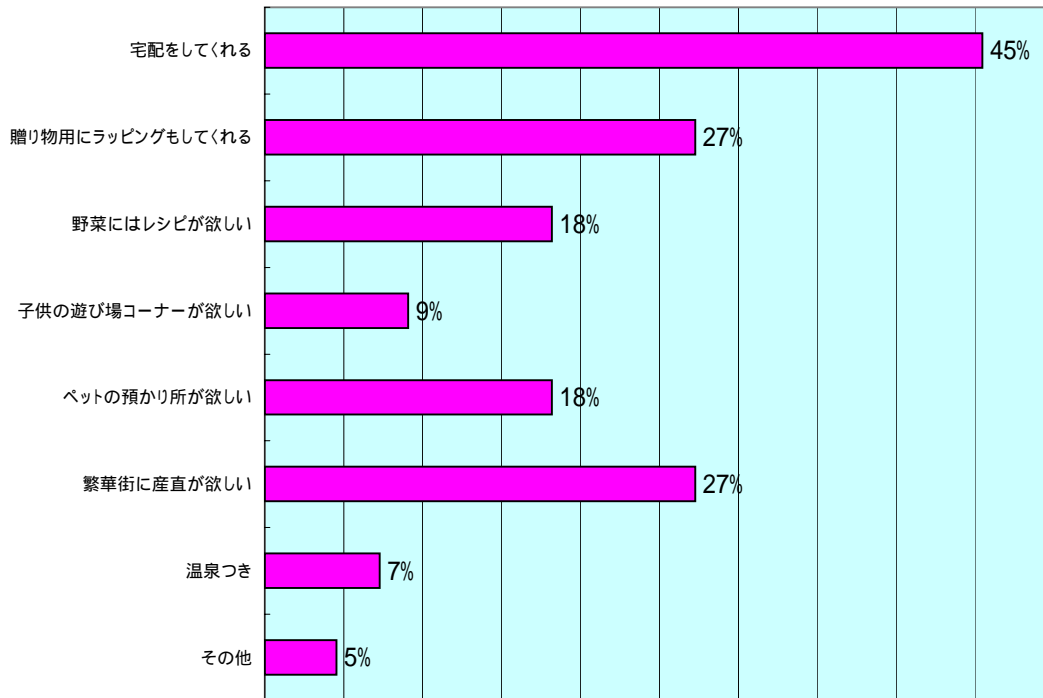
問4 産直製品の品質についてどう思われますか？

回答	人数	割合
とても良い	80	73%
普通	30	27%
ものによる	20	18%



問5 産直にあったら良いと思われるサービスについておしえてください。(複数回答)

回答	回答数	割合
宅配をしてくれる	50	45%
贈り物用にラッピングもしてくれる	30	27%
野菜にはレシピが欲しい	20	18%
子供の遊び場コーナーが欲しい	10	9%
ペットの預かり所が欲しい	20	18%
繁華街に産直が欲しい	30	27%
温泉つき	8	7%
その他	5	5%
	173	157%



その他の理由

キャンプ場などファミリーで遊べる複合的なレジャー施設と隣接してほしい
道の駅ツアーを企画して欲しい
生産している畑を見学してみたい
その場で食べられる試食コーナーが欲しい
野菜と一緒にカレーセットなどのセット商品が欲しい